


# KALIDOR®

PORTES D'ARMOIRES | CABINET DOORS





# KALIDOR®

PORTES D'ARMOIRES | CABINET DOORS

## Description

## Collection Polyester

La **Collection polyester** se décline en plusieurs modèles, couleurs et textures. Ces portes d'armoires sont offertes aux professionnels sur mesure avec une gamme de produits complémentaires de couleurs identiques ainsi qu'une sélection d'options décoratives. Ces produits très tendance constituent l'option idéale pour la réalisation de vos projets de cuisines, de salles de bain, de rangements intégrés et de meubles en tout genre.

Les portes de la **Collection polyester** sont fabriquées avec un très grand soin selon les normes les plus élevées de l'industrie. C'est avec passion que nous les produisons chaque jour en puisant dans ce qu'il y a de meilleur en nous.

## Caractéristiques principales

- Moulures en MDF recouvert de polyester et centre en mélamine 1/4"
- Composées de 5 pièces
- Technique d'assemblage tenon et mortaise
- Le grain du bois (dessin sur le papier) suit le sens du battant
- Dos à relief de couleur identique à la façade
- Haute résistance thermique
- Plusieurs modèles et couleurs disponibles
- Correspondance de couleur avec les autres matériaux (mélamine, stratifié, bandes de chant, moulures)
- Entretien facile
- Les meilleurs délais de production de l'industrie

## Nomenclature



### Porte :

Pièce dont le grain de bois du centre en mélamine 1/4" est vertical.



### Façade :

Pièce dont le grain de bois du centre en mélamine 1/4" est horizontal.




### Verrière :

Cadre seul, sans centre. Une moulure de vinyle à insérer dans une rainure à l'endos est fournie pour retenir la vitre en place.

### \*Recommandations

Nous recommandons la pose d'une troisième charnière (sans ressort) sur les portes d'une hauteur de 36" et plus.



# KALIDOR®

PORTES D'ARMOIRES | CABINET DOORS

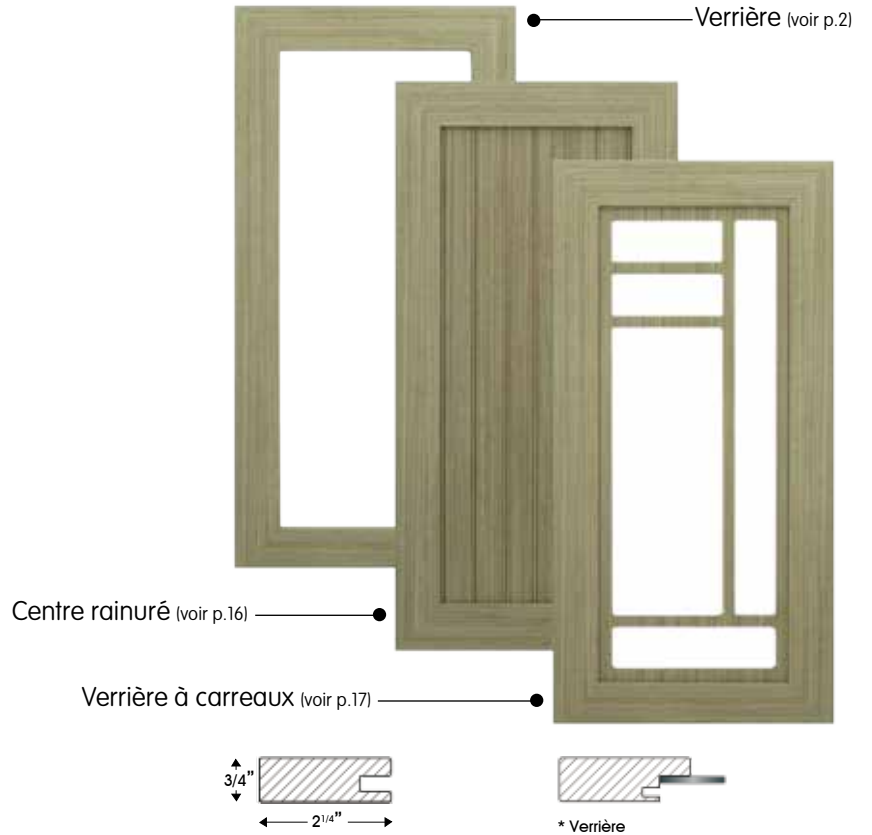
## Modèle XL 400

Collection Polyester

Façade = centre horizontal




Porte = centre vertical



Épaisseur	Largeur (cadre)	Minimum (pour 1" de centre)	Minimum (absolu)	Maximum (pour garantie)	Maximum (absolu)	Maximum (combiné L x H)
3/4"	2 1/4"	5 1/2"	4 5/8"	50"	72"	9 pi <sup>2</sup>
19 mm	57 mm	140 mm	117 mm	1270 mm	1829 mm	0,83 m <sup>2</sup>
* Dimension à soustraire pour votre vitre : 3 <sup>9/16</sup> " (90,5 mm)						

Consultez notre vaste sélection de couleurs et textures au [www.kalidor.ca](http://www.kalidor.ca)



# KALIDOR®

PORTES D'ARMOIRES | CABINET DOORS

## Modèle XL 490

Collection Polyester

Façade = centre horizontal



Porte = centre vertical



**PUR**



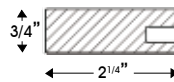
P. 8

Verrière (voir p.2)



Centre rainuré (voir p.16)

Verrière à carreaux (voir p.17)




\* Verrière

Épaisseur	Largeur	Minimum (pour 1" de centre)	Minimum (absolu hauteur)	Minimum (absolu largeur)	Maximum (pour garantie)	Maximum (absolu)	Maximum (combiné L x H)
3/4"	2 1/4"	5 1/2"	5 1/2"	6 3/4"	50"	72"	9 pi²
19 mm	57 mm	140 mm	140 mm	171 mm	1270 mm	1829 mm	0,83 m²

\* Dimension à soustraire pour votre vitre : Largeur 3 9/16" (90,5 mm), hauteur 3 7/16" (87,4 mm)

Consultez notre vaste sélection de couleurs et textures au [www.kalidor.ca](http://www.kalidor.ca)



# KALIDOR®

PORTES D'ARMOIRES | CABINET DOORS

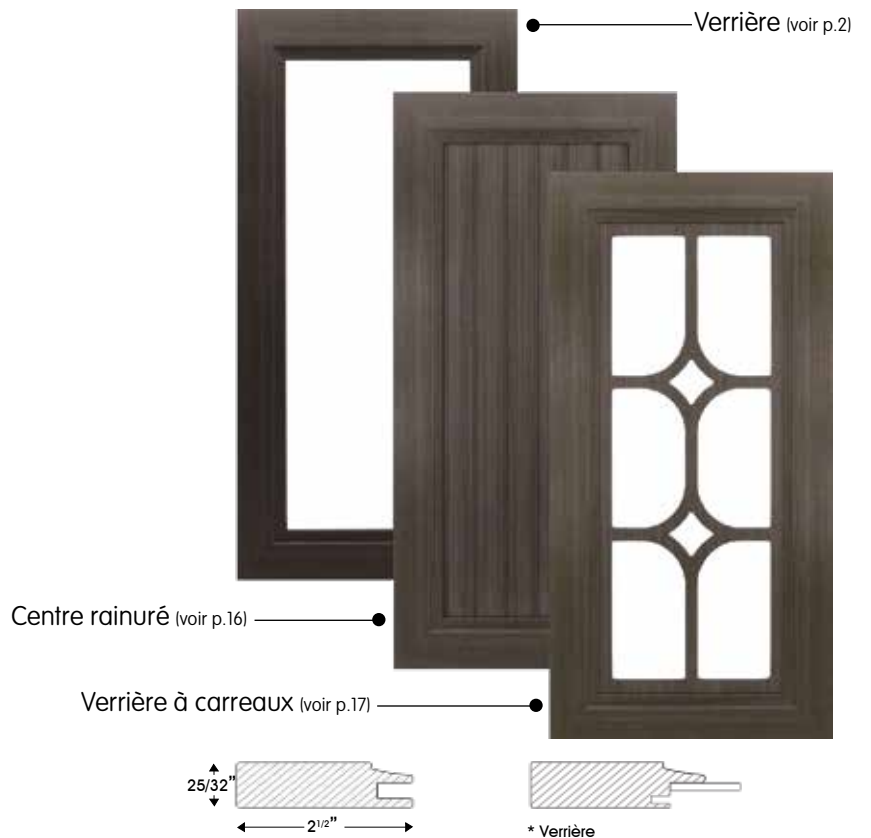
## Modèle XL 500

## Collection Polyester

Façade = centre horizontal




Porte = centre vertical



Épaisseur	Largeur (cadre)	Minimum (pour 1" de centre)	Minimum (absolu)	Maximum (pour garantie)	Maximum (absolu)	Maximum (combiné L x H)
25/32"	2 1/2"	6"	5 1/8"	50"	72"	9 pi <sup>2</sup>
20 mm	64 mm	152 mm	130 mm	1270 mm	1829 mm	0,83 m <sup>2</sup>
* Dimension à soustraire pour votre vitre : 4 1/16" (103,5 mm)						

Consultez notre vaste sélection de couleurs et textures au [www.kalidor.ca](http://www.kalidor.ca)



# KALIDOR®

PORTES D'ARMOIRES | CABINET DOORS

Modèle **XL 590**

Collection Polyester

Façade = centre horizontal



Porte = centre vertical



**PUR**




P. 8



Verrière (voir p.2)

Centre rainuré (voir p.16)


Verrière à carreaux (voir p.17)



Épaisseur	Largeur	Minimum (pour 1" de centre)	Minimum (absolu hauteur)	Minimum (absolu largeur)	Maximum (pour garantie)	Maximum (absolu)	Maximum (combiné L x H)
25/32"	2 1/2"	6"	6"	6 3/4"	50"	72"	9 pi <sup>2</sup>
20 mm	54 mm	152 mm	152 mm	171 mm	1270 mm	1829 mm	0,83 m <sup>2</sup>

\* Dimension à soustraire pour votre vitre : Largeur 4 1/16" (103,5 mm), hauteur 3 15/16" (100 mm)

Consultez notre vaste sélection de couleurs et textures au [www.kalidor.ca](http://www.kalidor.ca)



# KALIDOR®

PORTES D'ARMOIRES | CABINET DOORS

## Description

## Collection Mélamine

Les portes de la **Collection Mélamine** sont assemblées en cinq pièces, de la même façon que nos portes de polyester. Puisqu'elles sont fabriquées de mélamine 3/4" avec sous-corps en MDF, il en résulte un excellent produit fini. Ces portes d'armoires de style shaker sont offertes en une vaste sélection de couleurs. De plus, elles sont compatibles avec nos multiples options décoratives laissant libre recourt à votre imagination.

## Caractéristiques principales

- Moulures en mélamine 3/4" sur MDF et centre en mélamine 1/4" sur MDF
- Composées de 5 pièces
- Technique d'assemblage tenon et mortaise
- Le grain du bois (dessins sur la mélamine) suit le sens du battant
- Dos à relief de couleur identique à la façade
- Plusieurs modèles et couleurs disponibles
- Correspondance de couleur avec les autres matériaux (mélamines, stratifiés, bandes de chant, moulures)
- Entretien facile
- Les meilleurs délais de production de l'industrie

## Bandes de chant

Polyuréthane Réactive

# PUR

Technologie

Les bandes de chants de nos portes sont toutes installées à l'aide d'un applicateur de colle au PUR (Polyuréthane Réactive).



Haute  
résistance  
thermique




Ligne de  
colle invisible



Tolérance  
supérieure  
à l'humidité



Adhérence  
accrue



# KALIDOR®

PORTES D'ARMOIRES | CABINET DOORS

## Modèle **Shaker** 2<sup>1</sup>/<sub>8</sub>" (45°)

Collection **Mélamine**

Façade = centre horizontal



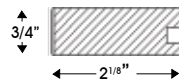
Porte = centre vertical



**PUR**



P. 8




\* Verrière

	Minimum hauteur	Minimum largeur	Maximum hauteur	Maximum largeur
Porte, verrière	4 <sup>3</sup> / <sub>8</sub> " - 111 mm	4 <sup>3</sup> / <sub>8</sub> " - 111 mm	72" - 1829 mm	48" - 1219 mm
Façade	4 <sup>3</sup> / <sub>8</sub> " - 111 mm	4 <sup>3</sup> / <sub>8</sub> " - 111 mm	48" - 1219 mm	72" - 1829 mm

\* Dimension à soustraire pour votre vitre : 3<sup>5</sup>/<sub>16</sub>" (84 mm)

Consultez notre vaste sélection de couleurs et textures au [www.kalidor.ca](http://www.kalidor.ca)





# KALIDOR®

PORTES D'ARMOIRES | CABINET DOORS

Modèle **Shaker** 2<sup>1/8"</sup> (90°)

Collection **Mélamine**

Façade = centre horizontal



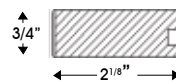
Porte = centre vertical



**PUR**




P. 8



	Minimum hauteur	Minimum largeur	Maximum hauteur	Maximum largeur
Porte, verrière	4 <sup>3/8"</sup> - 111 mm	6 <sup>1/2"</sup> - 165 mm	72" - 1829 mm	48" - 1219 mm
Façade	4 <sup>3/8"</sup> - 111 mm	6 <sup>1/2"</sup> - 165 mm	48" - 1219 mm	72" - 1829 mm
* Dimension à soustraire pour votre vitre : 3 <sup>5/16"</sup> (84 mm)				

Consultez notre vaste sélection de couleurs et textures au [www.kalidor.ca](http://www.kalidor.ca)



# KALIDOR®

PORTES D'ARMOIRES | CABINET DOORS

## Modèle **Shaker** 2<sup>7/8</sup>" (45°)

Collection **Mélamine**

Façade = centre horizontal



Porte = centre vertical



**PUR**




P. 8



	Minimum hauteur	Minimum largeur	Maximum hauteur	Maximum largeur
Porte, verrière	5 <sup>7/8</sup> " - 149 mm	5 <sup>7/8</sup> " - 149 mm	72" - 1829 mm	48" - 1219 mm
Façade	5 <sup>7/8</sup> " - 149 mm	5 <sup>7/8</sup> " - 149 mm	48" - 1219 mm	72" - 1829 mm

\* Dimension à soustraire pour votre vitre : 4<sup>13/16</sup>" (122 mm)

Consultez notre vaste sélection de couleurs et textures au [www.kalidor.ca](http://www.kalidor.ca)



# KALIDOR®

PORTES D'ARMOIRES | CABINET DOORS

Modèle **Shaker** 2<sup>7/8</sup>" (90°)

Collection **Mélamine**

Façade = centre horizontal




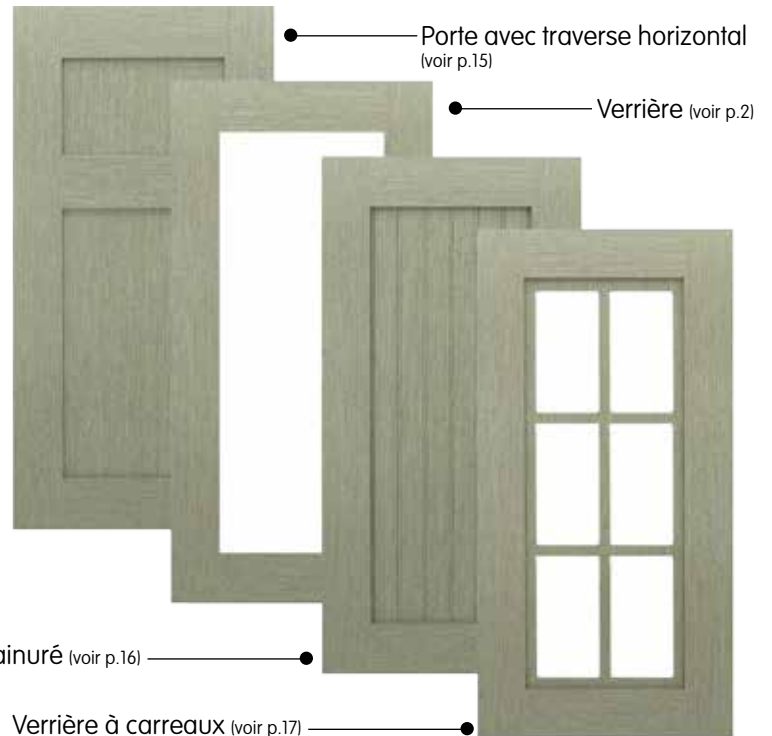
Porte = centre vertical



**PUR**



P. 8



	Minimum hauteur	Minimum largeur	Maximum hauteur	Maximum largeur
Porte, verrière	5 <sup>7/8</sup> " - 149 mm	8" - 203 mm	72" - 1829 mm	48" - 1219 mm
Façade	5 <sup>7/8</sup> " - 149 mm	8" - 203 mm	48" - 1219 mm	72" - 1829 mm
* Dimension à soustraire pour votre vitre : 4 <sup>13/16</sup> " (122 mm)				

Consultez notre vaste sélection de couleurs et textures au [www.kalidor.ca](http://www.kalidor.ca)



# KALIDOR®

PORTES D'ARMOIRES | CABINET DOORS

## Modèle **Slab**

Collection **Mélamine**

Vertical



Horizontal



**PUR**



P. 8

	Largeur	Hauteur
Mimumum	3 <sup>3</sup> / <sub>4</sub> " 95 mm	3 <sup>3</sup> / <sub>4</sub> " 95 mm
Maximum	47" 1194 mm	95" 2413 mm

	Largeur	Hauteur
Mimumum	3 <sup>3</sup> / <sub>4</sub> " 95 mm	3 <sup>3</sup> / <sub>4</sub> " 95 mm
Maximum	95" 2413 mm	47" 1194 mm



Consultez notre vaste sélection de couleurs et textures au [www.kalidor.ca](http://www.kalidor.ca)

## Portes avec agencement séquentiel du grain de bois

Les portes **Kalidor mélamine slab** peuvent être commandées en tenant compte de la séquence du grain de bois. Celui-ci se prolonge d'une porte à l'autre afin de rehausser la beauté de vos réalisations.



### Méthode séquentielle :

La méthode séquentielle tient compte de votre plan de production et regroupe les portes selon votre besoin spécifique lors du débitage. Une surcharge s'applique.




### Méthode standard (non-séquentielle) :


La méthode de production standard maximise le matériel et ne tient pas compte de la séquence du grain de bois. Le plan de coupe est aléatoire.

### TYPES D'AGENCEMENT DISPONIBLES


Rangée (côte à côte)



Colonne




Colonne et rangée




### TYPES D'AGENCEMENT NON DISPONIBLES


Les agencements en T ne sont pas disponibles pour des raisons techniques. Pour les réaliser, nous vous recommandons de commander vos deux portes en un seul panneau et de les recouper vous-même. Nous vous fournirons la bande de chant nécessaires.

Rangée en T



Colonne en T

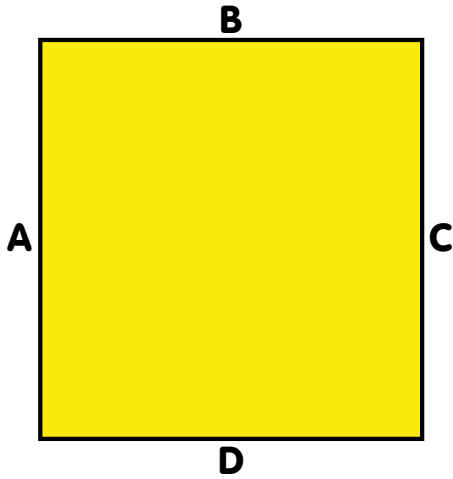




# KALIDOR®

PORTES D'ARMOIRES | CABINET DOORS

## Composante



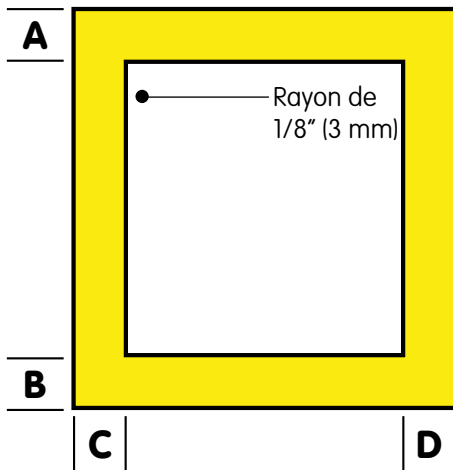
Chants A, B, C et D :  
À spécifier lors de votre commande

## Collection Mélamine



Les composantes de la Collection Mélamine sont des pièces pour lesquelles vous avez le choix d'appliquer ou non des bandes de chant, et ce, pour les quatre côtés de celles-ci. Elles sont disponibles avec le grain de bois vertical ou horizontal. Vous pouvez les utiliser comme pièce de remplissage, bande droite, côté de réfrigérateur, dos d'îlots ou autre.


## Cadre Micro-onde



Mesures A, B, C et D :  
minimum 2 1/8", 54mm



Les cadres pour four à micro-ondes sont taillés sur mesure selon les paramètres de votre choix. Lors de votre commande, spécifiez la largeur de chacun des contours en fonction de votre besoin et le tour est joué! Les chants de l'ouverture ne sont pas finis, mais une longueur de bande de chant est fournie.



# KALIDOR®

PORTES D'ARMOIRES | CABINET DOORS

## Porte avec traverse

Option décorative



Disponible dans les modèles suivants :

- Shaker 2<sup>1</sup>/<sub>8</sub>" 45°
- Shaker 2<sup>1</sup>/<sub>8</sub>" 90°
- Shaker 2<sup>7</sup>/<sub>8</sub>" 45°
- Shaker 2<sup>7</sup>/<sub>8</sub>" 90°

Les portes de la **collection Mélamine avec traverse horizontale** vous offrent plusieurs possibilités. Vous pouvez faire de nombreuses combinaisons de matériaux pour une même porte en plus d'y intégrer nos différentes options décoratives.

La position de la traverse horizontale est déterminée par le client. La mesure de la hauteur de la partie supérieure se calcule à partir du haut de la porte jusqu'au centre de la traverse.

### Choix pour la partie du haut :


- Mélamine
- Centre rainuré
- Verrière à carreaux\*
- Verrière

### Choix pour la partie du bas :

- Mélamine
- Centre rainuré
- Verrière à carreaux\*
- Verrière

\*Doit respecter les normes de grandeurs déjà établies.

Modèle	Minimum		Maximum	
	Hauteur	Largeur	Hauteur	Largeur
Shaker 2 <sup>1</sup> / <sub>8</sub> " 45°	12" - 305 mm	6 <sup>1</sup> / <sub>4</sub> " - 159 mm	72" - 1829 mm	48" - 1219 mm
Shaker 2 <sup>1</sup> / <sub>8</sub> " 90°	12" - 305 mm	6 <sup>1</sup> / <sub>2</sub> " - 165 mm	72" - 1829 mm	48" - 1219 mm
Shaker 2 <sup>7</sup> / <sub>8</sub> " 45°	14 <sup>1</sup> / <sub>4</sub> " - 362 mm	7 <sup>3</sup> / <sub>4</sub> " - 197 mm	72" - 1829 mm	48" - 1219 mm
Shaker 2 <sup>7</sup> / <sub>8</sub> " 90°	14 <sup>1</sup> / <sub>4</sub> " - 362 mm	8" - 203 mm	72" - 1829 mm	48" - 1219 mm

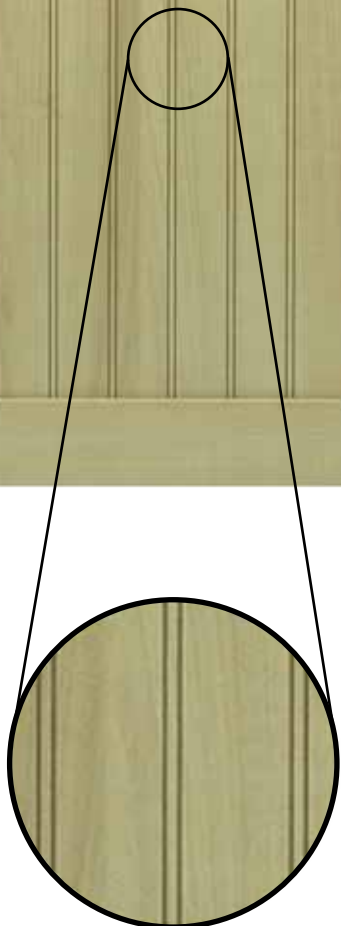



# KALIDOR®

PORTES D'ARMOIRES | CABINET DOORS

## Centre rainuré


## Option décorative



Les portes **Kalidor** sont aussi livrables avec le centre rainuré. Les rainures sont composées de deux micro « V » rapprochés qui sont par la suite teints pour faire ressortir toute la beauté de la porte. Avec la technique de fabrication propre à Lecxeco, chaque porte comporte une double rainure centrale et des rainures adjacentes à tous les 1 1/2".

Les portes rainurées sont disponibles dans tous les modèles et couleurs. Un maximum de 72" (1829 mm) de hauteur de porte doit être respecté ainsi qu'un maximum de 48" (1219 mm) de largeur.

Couleurs disponibles	Maximum (hauteur)	Maximum (largeur)	Maximum (combiné L x H)
Toutes les couleurs	72" (1829 mm)	48" (1219 mm)	9 pi <sup>2</sup> (0,83 m <sup>2</sup> )



# KALIDOR®

PORTES D'ARMOIRES | CABINET DOORS

## Verrière à carreaux

Option décorative



**D-09**



**D-01**



**D-02**



**D-03**



**D-04**



**D-05**



**D-06**



**D-07**  
(droite)



**D-08**



**D-07**  
(gauche)


Hauteur de la porte	Carreaux
min. à 23 <sup>31/32</sup> "	4
24" à 35 <sup>31/32</sup> "	6
36" à 50"	8

Modèle	Minimum (largeur)	Maximum (largeur)	Minimum (hauteur)	Maximum (hauteur)
D-01, D-02, D-03, D-04, D-07, D-08, D-09	11 <sup>5/8</sup> " (295 mm)	21" (533 mm)	11 <sup>5/8</sup> " (295 mm)	50" (1270 mm)
D-05	14 <sup>1/4</sup> " (362 mm)	21" (533 mm)	14 <sup>1/4</sup> " (362 mm)	50" (1270 mm)
D-06	13 <sup>1/4</sup> " (337 mm)	21" (533 mm)	13 <sup>1/4</sup> " (337 mm)	50" (1270 mm)

\*Disponibles dans les grandeurs de porte mentionnées au tableau.

Les verrières à carreaux de **Kalidor** vous sont offertes sur mesure\* et ce dans neuf différents modèles. Elles sont disponibles dans tous les modèles de porte assemblé ainsi que dans toutes les couleurs de notre programme. La quantité de carreaux varie entre 4, 6 ou 8 selon la hauteur de la porte. Fabriqué à partir de mélamine 1/4», le carrelage est fixé au cadre à l'aide d'un dispositif amovible qui vous permet d'insérer un verre ou non selon vos besoins spécifiques.





# KALIDOR®

PORTES D'ARMOIRES | CABINET DOORS

## Délais de production

### COMMANDES RÉGULIÈRES:

Le délai de production maximum (départ de l'usine) pour une commande régulière est de dix jours ouvrables. Le calcul des jours ouvrables débute le jour ouvrable suivant la réception de la commande signée à l'usine. Dans la mesure du possible, nous allons produire les commandes dans les plus brefs délais. Si, pour des raisons qui sont hors de notre contrôle, le délai de production devait excéder les dix jours ouvrables, nous en aviserons le client aussitôt.

### COMMANDES SPÉCIALES : AJOUT\*

#### AJOUT (1 à 5 unités)

- › Commande reçue avant 10:30 AM : Départ le même jour†
- › Commande reçue après 10:30 AM : Départ le jour ouvrable suivant

#### AJOUT (6 unités et plus)

- › Les commandes de plus de 5 unités portant la mention « AJOUT » seront traitées comme une commande régulière avec un délai de production maximum de dix jours ouvrables.

### COMMANDES SPÉCIALES : REPRISE\*\*

#### REPRISE (1 à 5 unités)

- › Commande reçue avant 10:30 AM : Départ le même jour†
- › Commande reçue après 10:30 AM : Départ le jour ouvrable suivant

#### REPRISE (6 à 10 unités)

- › Commande reçue avant 10:30 AM : Départ le jour ouvrable suivant
- › Commande reçue après 10:30 AM : Départ le deuxième jour ouvrable

#### REPRISE (11 unités et plus)

- › Commande reçue avant 10:30 AM : Départ le deuxième jour ouvrable
- › Commande reçue après 10:30 AM : Départ le troisième jour ouvrable

**Note:** Les heures indiquées sont les heures de réception de la commande par courriel à l'usine et non chez votre distributeur.

\*AJOUT : Erreur ou omission de la part de l'ébéniste sur une commande déjà produite et livrée dans les 30 jours précédents.

\*\*REPRISE : Erreur ou omission de la part du manufacturier. Les reprises sont sans frais pour l'ébéniste.

†Ce délai pourrait être de 2 jours ouvrables en période hivernale. Certaines exceptions s'appliquent.

## Commandes express :

Nous vous offrons un service de fabrication express de vos commandes de portes allant de 1 à 5 jours ouvrables, selon vos besoins (les jours ouvrables comptent à partir du lendemain de la confirmation de la commande).


Les tarifs sont les suivants :

- › 1 jour ouvrable\* = extra de 60%
- › 2 jours ouvrables\* = extra de 40%
- › 3 jours ouvrables\*\* = extra de 25%
- › 4 jours ouvrables\*\* = extra de 20%
- › 5 jours ouvrables\*\* = extra de 15%

\* Pour le modèle XL 800 le délai minimum est de 2 jours ouvrables

\* Disponible pour les portes avec centre en mélamine et les verrières.

\*\* Pour les portes avec centres rainurés avec verrière à carreaux, avec traverse horizontale, les modèles en mélamine Shaker, XL 490 et XL 590, le délai minimum est de 3 jours ouvrables.



# KALIDOR®

PORTES D'ARMOIRES | CABINET DOORS

## Garantie

Les portes Kalidor sont couvertes par une garantie limitée de 5 ans contre tout défaut de fabrication.

### INCLUSIONS : (couverts par la garantie )

- › Dimensions non respectées (tolérance +/- 1/32» ou +/- 0,8 mm)
- › Porte dont l'équerrage est faux (tolérance +/- 1/32» ou +/- 0,8 mm sur les diagonales)
- › Centre d'une porte ou d'une façade qui n'est pas installé dans le bon sens
- › Gauchissement plus grand que la zone de tolérance. (voir règles d'application)
- › Joint d'assemblage décollé
- › Décollement du papier de polyester de la moulure de MDF
- › Délaminage de la moulure de MDF
- › Décollement de la bande de chant

Pour que ces inclusions soient en vigueur, il ne faut pas que la porte ait subi : un choc, une exposition à une source de chaleur, un contact avec de l'eau ou tout autres substance liquides. Il faut, par ailleurs, que la porte ait été installée selon les pratiques reconnues dans l'industrie.

### RÈGLES D'APPLICATION :

- › Toutes les réclamations doivent être faites avant l'expiration du délai de la garantie, soit 5 ans à partir de la date de livraison des portes. Le remplacement ou la réparation d'une porte ne prolonge en aucun cas la garantie originale de cinq ans.
- › La facture et la porte défectueuse devront être retournées chez Lecxeco inc. pour expertise.
- › Les portes à remplacer seront facturées à 100% et un crédit sera produit suite à l'examen des portes défectueuses.
- › Si, lors de l'exécution de la garantie, la couleur ou le modèle des portes en cause n'est ou ne sont plus disponibles pour des raisons hors de notre contrôle, nous nous réservons le droit de remplacer ou de créditer la ou les portes défectueuse(s) par une porte d'une autre couleur ou d'un modèle équivalent sans compensation pour le reste des portes de la même commande.
- › Les frais de transport pour la livraison des portes de remplacement sont assujettis aux mêmes pourcentages de couverture que les portes.
- › La garantie se limite au remplacement ou à la correction de la porte défectueuse sans aucune compensation de main-d'oeuvre et/ou de perte de jouissance du produit.
- › La garantie de gauchissement ne s'applique qu'aux portes de 32» et moins avec une tolérance de 1/8» ( mesure prise au centre, la porte à plat sur une surface très droite. ex.: table de banc de scie ).
- › Les problèmes de gauchissement doivent être détectés et déclarés dans les 10 jours suivant la réception de la commande. De plus, la ou les portes défectueuses ne devront pas avoir été

altérées d'aucune façon (perçage des pentures, installation des poignées, etc.).

- › Les réclamations pour une porte qui comporte un bris lors de la réception de la commande, sans que la boîte ne soit endommagée, doivent être faites dans les 5 jours suivant la réception de la commande. De plus, la ou les portes défectueuses ne devront pas avoir été altérées d'aucune façon (perçage des pentures, installation des poignées, etc.). La ou les portes en cause devront être retournées chez Lecxeco inc.
- › Les portes de plus de 50» ne comportent aucune garantie.
- › La couverture de garantie est répartie de la façon suivante :

- 100% lors des deux premières années
- 75% lors de la troisième année
- 50% lors de la quatrième année
- 25% lors de la cinquième année

### EXCLUSIONS : (non couverts par la garantie )

- › Les bris (de polyester, de mélamine, de joint et d'assemblage, de bande de chant) suite à un choc, à une négligence, une mauvaise utilisation, une exposition à une source de chaleur trop importante (plus de 300°F) ou un contact de la porte avec de l'eau ou autres substance liquides (enflure des matériaux)
- › Toute défectuosité qui résulterait d'une utilisation abusive et/ou non conforme aux règles reconnues dans l'industrie
- › La détérioration de la porte qui a été exposée à des conditions de température et/ou humidité hors de la normale
- › Une brûlure de l'un des matériaux
- › Les taches sur l'une des composantes de la porte
- › La dégradation du produit suite à l'âge ou à une usure normale du matériau

### PORTES ENDOMMAGÉES DANS LE TRANSPORT :

Lors de la réception des boîtes, toujours vérifier que ces dernières n'ont pas été endommagées dans le transport avant de signer le bordereau du transporteur. Si des boîtes ont été endommagées, il faut indiquer sur le bordereau « boîte(s) endommagée(s) ». Vous devrez conserver la ou les boîtes en question ainsi que les portes à remplacer pour notre réclamation à la compagnie de transport. Avisez-nous immédiatement du problème pour que les portes défectueuses soient réparées ou remplacées le plus rapidement possible.

### BOÎTES MANQUANTES :

Lors de la réception des boîtes, vérifiez que le nombre de boîtes livrées correspond bien au nombre indiqué sur le bordereau du transporteur. Si des boîtes étaient manquantes, indiquez sur le bordereau « boîte(s) manquante(s) » avant de le signer en indiquant le nombre de boîtes manquantes. Avisez-nous immédiatement du problème pour que des recherches soient faites afin de retrouver les colis manquants.



Votre distributeur